



ФЕДЕРАЛЬНАЯ СЛУЖБА
ГОСУДАРСТВЕННОЙ СТАТИСТИКИ

Индекс цен производителей промышленных товаров по Республике Карелия



ноябрь 2023 года



ФЕДЕРАЛЬНАЯ СЛУЖБА
ГОСУДАРСТВЕННОЙ СТАТИСТИКИ

Индекс цен производителей промышленных товаров по Республике Карелия

Карелиястат

ноябрь 2023 года

- 01** Индексы цен производителей промышленных товаров к предыдущему месяцу
- 02** Индексы цен производителей промышленных товаров к декабрю предыдущего года
- 03** Индексы цен производителей промышленных товаров к соответствующему месяцу предыдущего года

* Индекс цен производителей промышленных товаров, реализуемых на внутренний рынок.





ДИНАМИКА ИНДЕКСОВ ЦЕН ПРОИЗВОДИТЕЛЕЙ ПРОМЫШЛЕННЫХ ТОВАРОВ

ноябрь 2023 года к предыдущему месяцу; в %



99,9

Российская Федерация

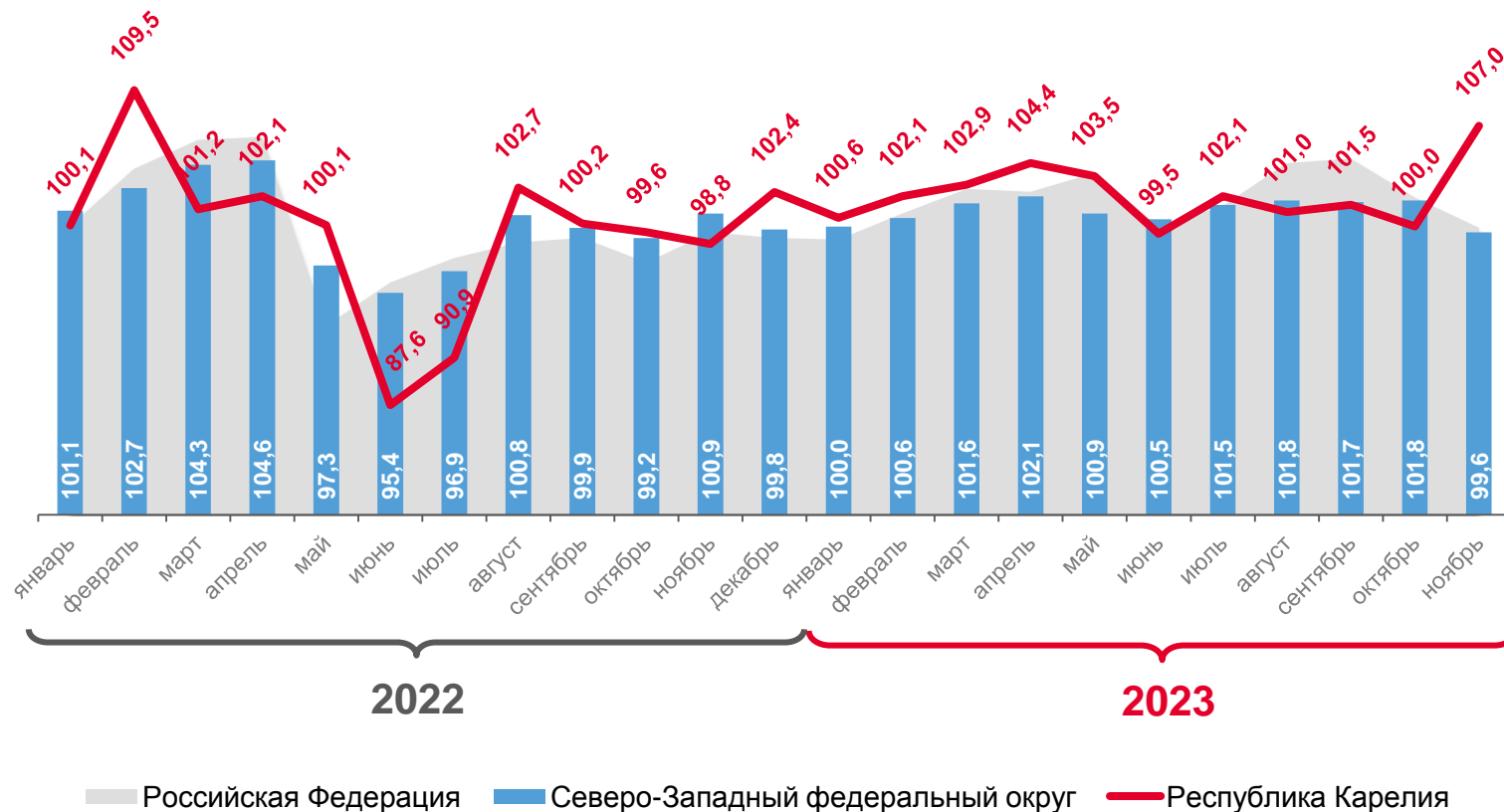
99,6

Северо-Западный федеральный округ



107,0

Республика Карелия





ИНДЕКСЫ ЦЕН ПРОИЗВОДИТЕЛЕЙ ПРОМЫШЛЕННЫХ ТОВАРОВ

ноябрь 2023 года к предыдущему месяцу; в %



107,0

Индекс цен производителей



101,1

Добыча полезных ископаемых



115,7

Обрабатывающие производства



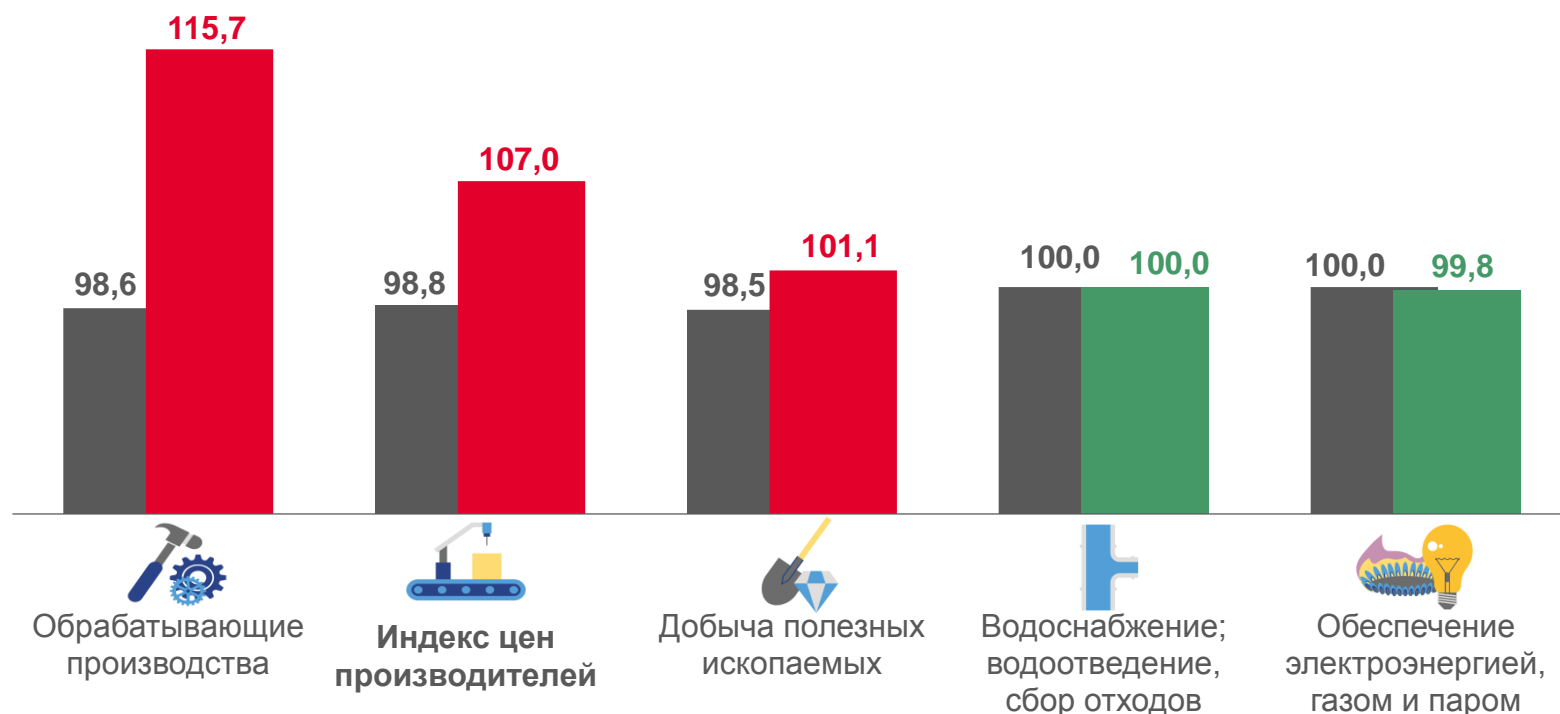
99,8

Обеспечение электроэнергией,
газом и паром



100,0

Водоснабжение;
водоотведение, сбор отходов



■ ноябрь 2022 г. к октябрю 2022 г.

■ ноябрь 2023 г. к октябрю 2023 г.





ИНДЕКСЫ ЦЕН ПРОИЗВОДИТЕЛЕЙ ПО ДОБЫЧЕ ПОЛЕЗНЫХ ИСКОПАЕМЫХ

ноябрь 2023 года к предыдущему месяцу; в %



101,1

Добыча полезных ископаемых



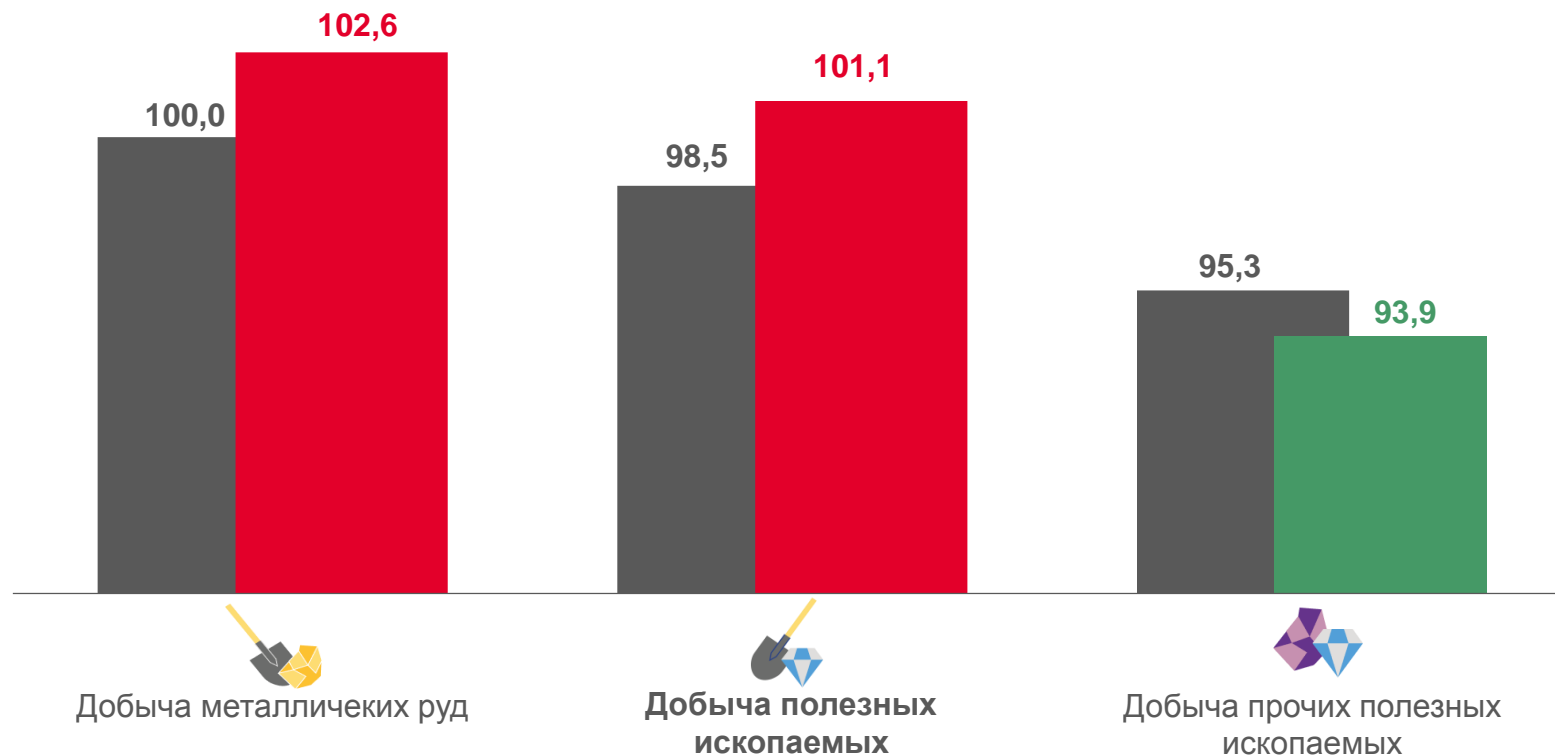
102,6

Добыча металлических руд



93,9

Добыча прочих полезных ископаемых



■ ноябрь 2022 г. к октябрю 2022 г.

■ ноябрь 2023 г. к октябрю 2023 г.





ИНДЕКСЫ ЦЕН ПРОИЗВОДИТЕЛЕЙ ПО ОБРАБАТЫВАЮЩИМ ПРОИЗВОДСТВАМ

ноябрь 2023 года к предыдущему месяцу; в %



126,7



106,2



99,3



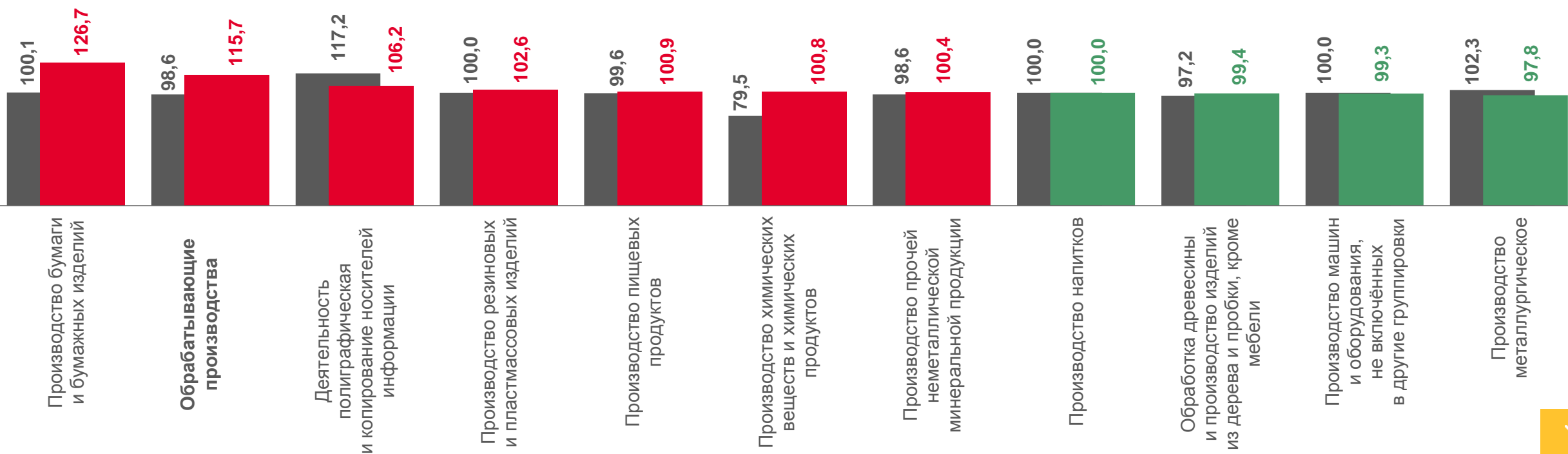
97,8

Производство бумаги и бумажных изделий

Деятельность полиграфическая
и копирование носителей информации

Производство машин и оборудования,
не включённых в другие группировки

Производство металлургическое



■ ноябрь 2022 г. к октябрю 2022 г.

■ ноябрь 2023 г. к октябрю 2023 г.



ИНДЕКСЫ ЦЕН ПРОИЗВОДИТЕЛЕЙ ПРОМЫШЛЕННЫХ ТОВАРОВ

ноябрь 2023 года к предыдущему месяцу; в %



99,9

Российская Федерация

99,6

Северо-Западный федеральный округ



107,0

Республика Карелия





ДИНАМИКА ИНДЕКСОВ ЦЕН ПРОИЗВОДИТЕЛЕЙ ПРОМЫШЛЕННЫХ ТОВАРОВ

ноябрь 2023 года к декабрю предыдущего года; в %



123,0

Российская Федерация

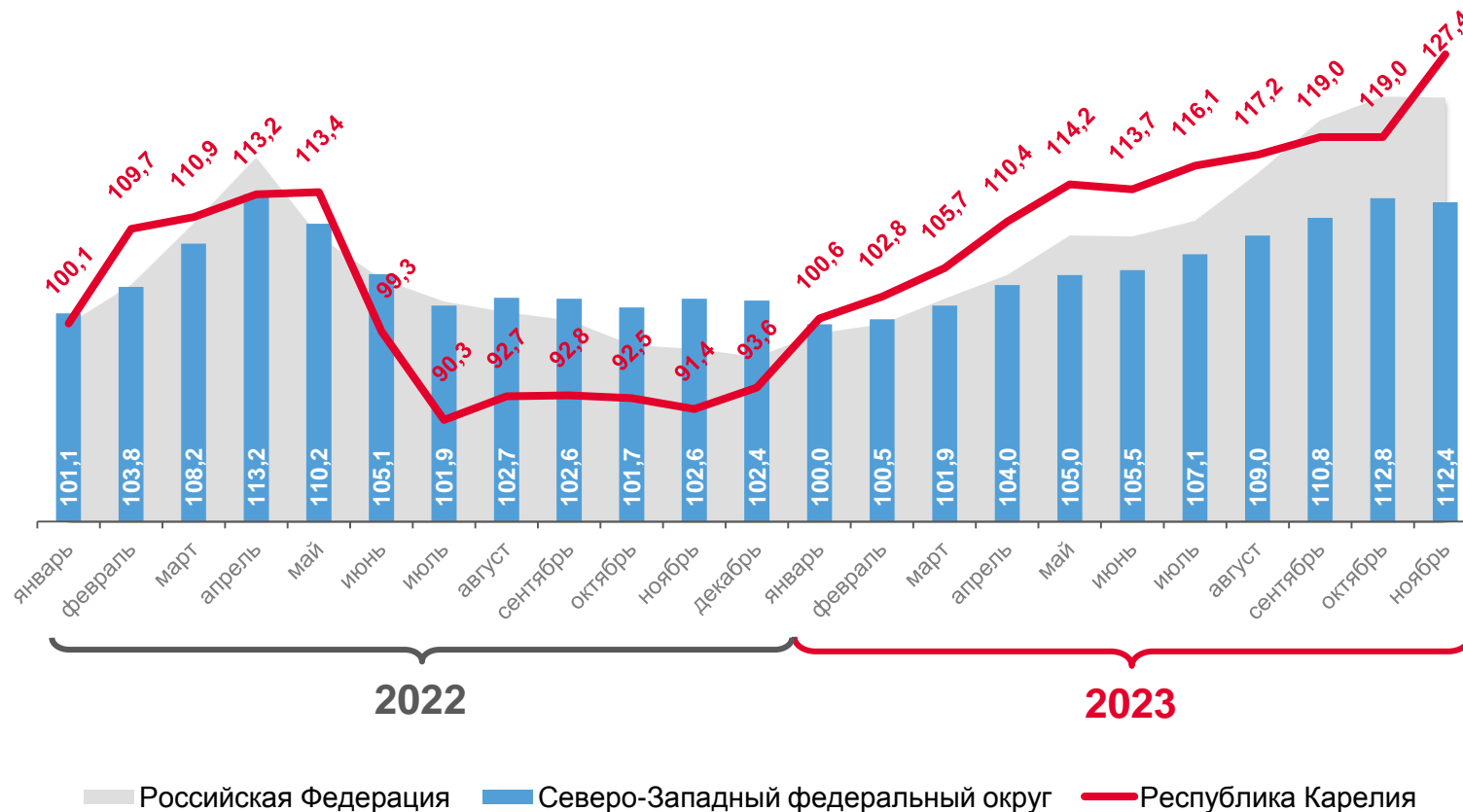
112,4

Северо-Западный федеральный округ



127,4

Республика Карелия





ИНДЕКСЫ ЦЕН ПРОИЗВОДИТЕЛЕЙ ПРОМЫШЛЕННЫХ ТОВАРОВ

ноябрь 2023 года к декабрю предыдущего года; в %



127,4

Индекс цен производителей



143,8

Добыча полезных ископаемых



120,0

Обрабатывающие производства



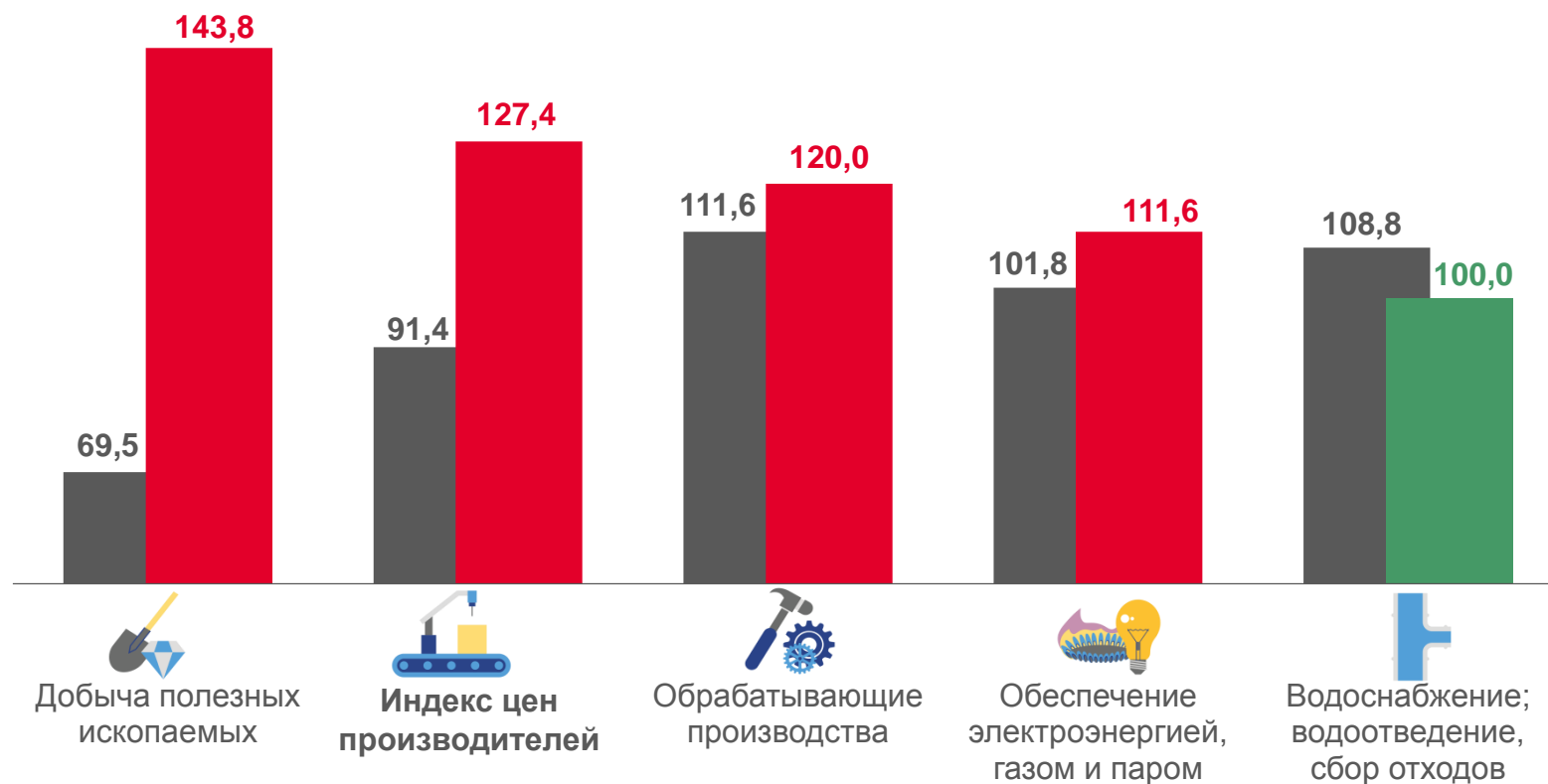
111,6

Обеспечение электроэнергией,
газом и паром



100,0

Водоснабжение;
водоотведение, сбор отходов



■ ноябрь 2022 г. к декабрю 2021 г.

■ ноябрь 2023 г. к декабрю 2022 г.





ИНДЕКСЫ ЦЕН ПРОИЗВОДИТЕЛЕЙ ПО ДОБЫЧЕ ПОЛЕЗНЫХ ИСКОПАЕМЫХ

ноябрь 2023 года к декабрю предыдущего года; в %



143,8

Добыча полезных ископаемых



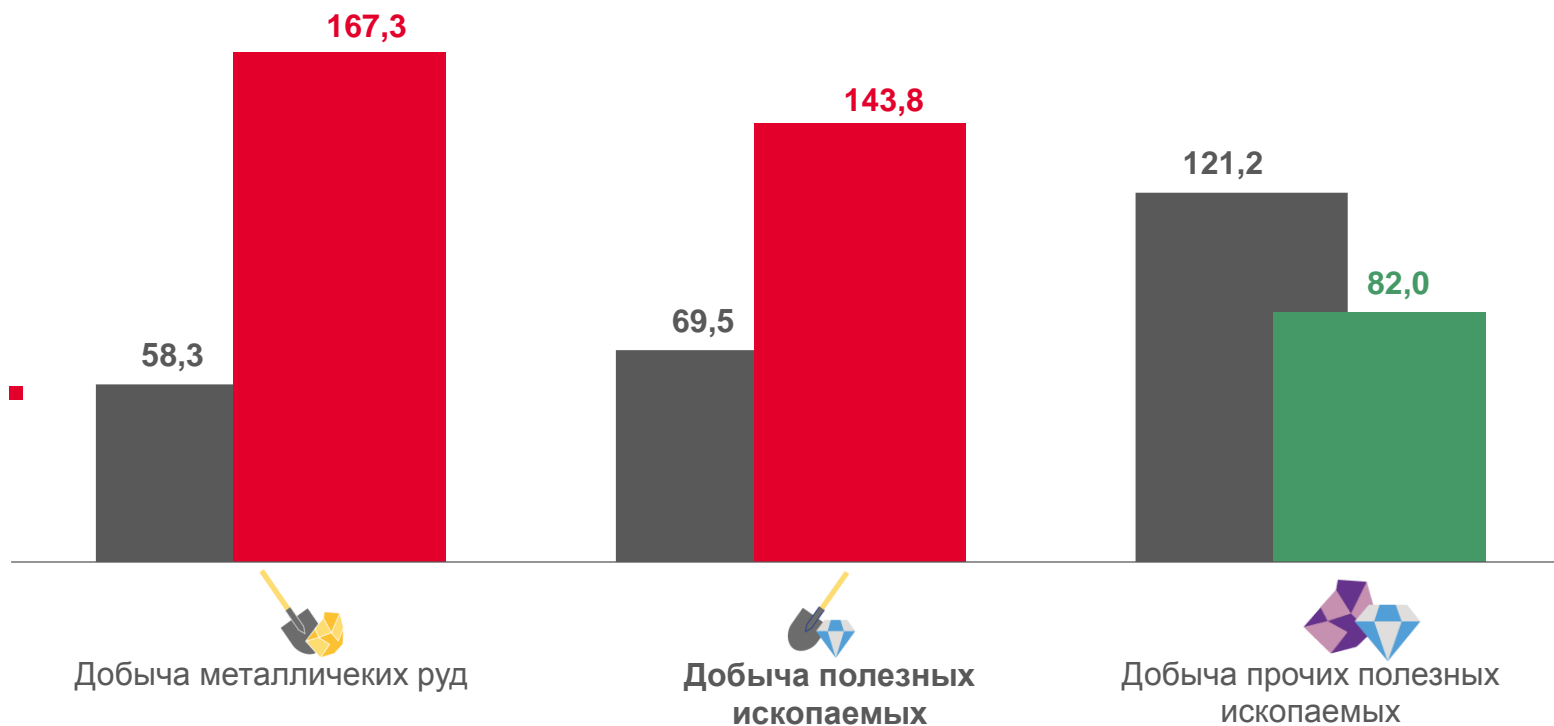
в 1,7 р.

Добыча металлических руд



82,0

Добыча прочих полезных ископаемых



■ ноябрь 2022 г. к декабрю 2021 г.

■ ноябрь 2023 г. к декабрю 2022 г.





ИНДЕКСЫ ЦЕН ПРОИЗВОДИТЕЛЕЙ ПО ОБРАБАТЫВАЮЩИМ ПРОИЗВОДСТВАМ

ноябрь 2023 года к декабрю предыдущего года; в %



126,2

Производство бумаги и бумажных изделий



123,1

Обработка древесины и производство изделий из дерева пробки, кроме мебели



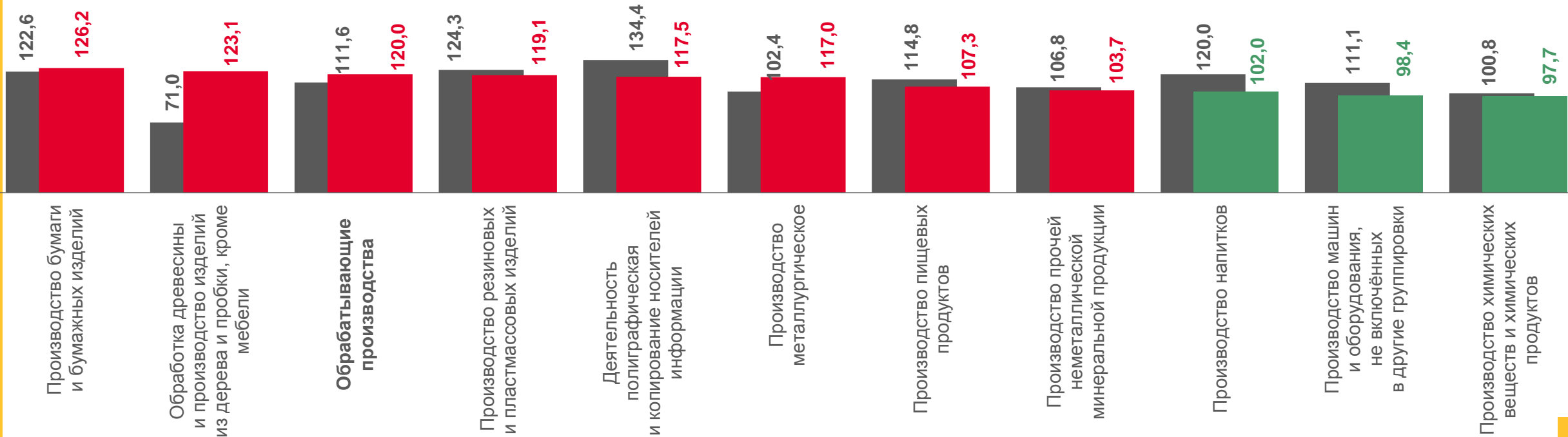
98,4

Производство машин и оборудования, не включённых в другие группировки



97,7

Производство химических веществ и химических продуктов



■ ноябрь 2022 г. к декабрю 2021 г.

■ ноябрь 2023 г. к декабрю 2022 г.





ИНДЕКСЫ ЦЕН ПРОИЗВОДИТЕЛЕЙ ПРОМЫШЛЕННЫХ ТОВАРОВ

ноябрь 2023 года к декабрю предыдущего года; в %



123,0

Российская Федерация

112,4

Северо-Западный федеральный округ



127,4

Республика Карелия





ДИНАМИКА ИНДЕКСОВ ЦЕН ПРОИЗВОДИТЕЛЕЙ ПРОМЫШЛЕННЫХ ТОВАРОВ

ноябрь 2023 года к соответствующему месяцу предыдущего года; в %



121,9

Российская Федерация

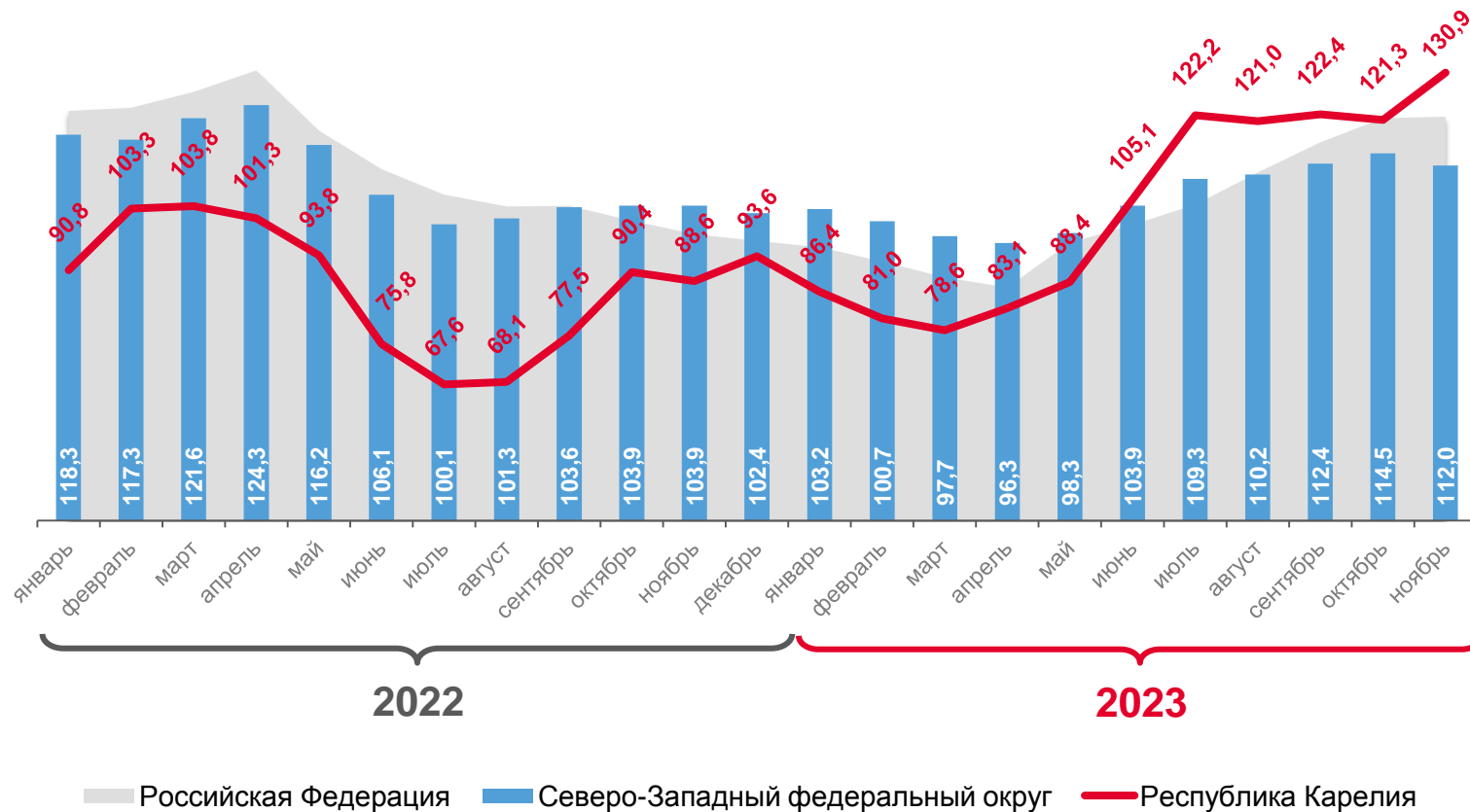
112,0

Северо-Западный федеральный округ



130,9

Республика Карелия





ИНДЕКСЫ ЦЕН ПРОИЗВОДИТЕЛЕЙ ПРОМЫШЛЕННЫХ ТОВАРОВ

ноябрь 2023 года к соответствующему месяцу предыдущего года; в %



130,9

Индекс цен производителей



146,3

Добыча полезных ископаемых



124,7

Обрабатывающие производства



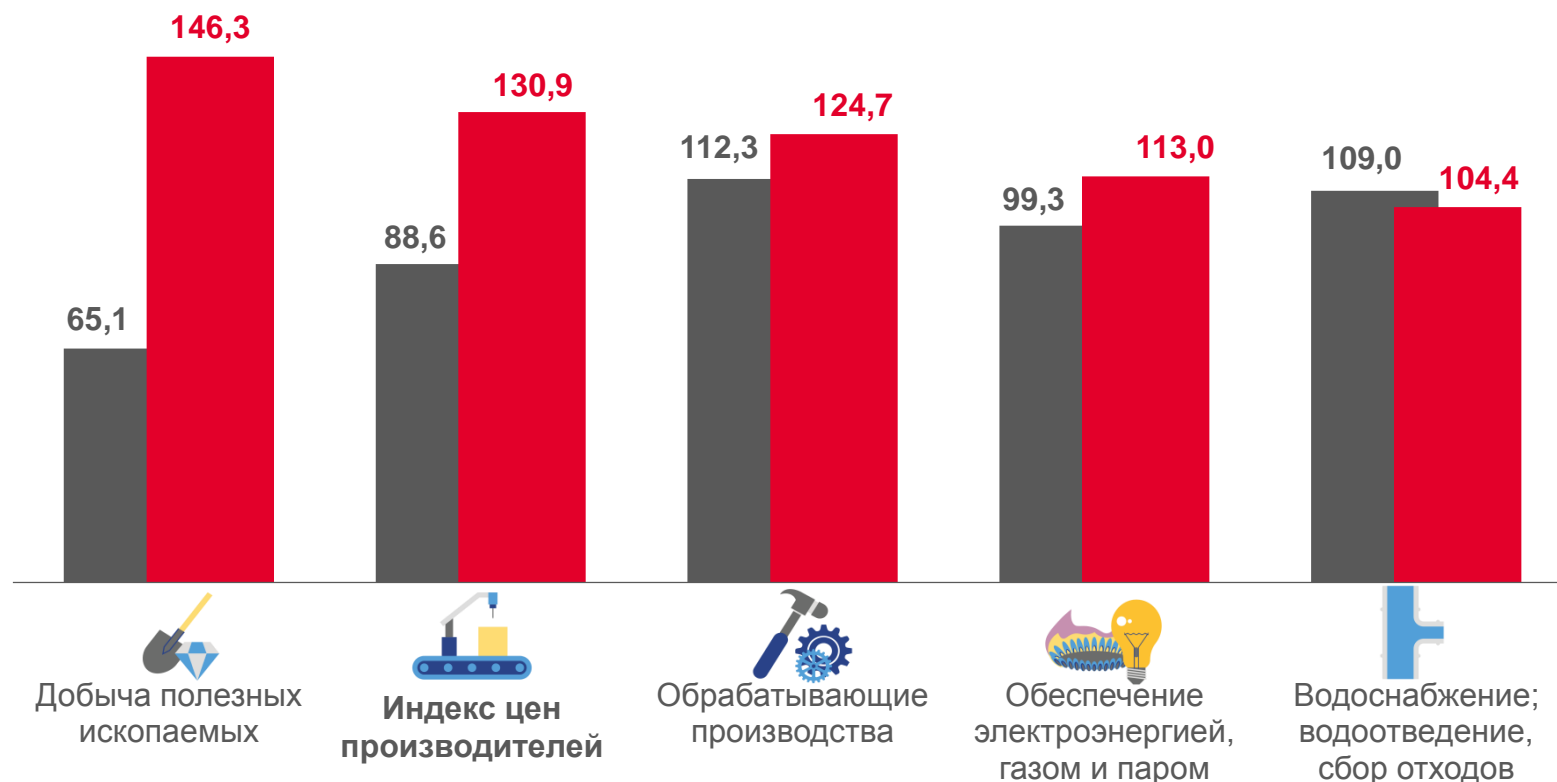
113,0

Обеспечение электроэнергией, газом и паром



104,4

Водоснабжение; водоотведение, сбор отходов



■ ноябрь 2022 г. к ноябрю 2021 г.

■ ноябрь 2023 г. к ноябрю 2022 г.





ИНДЕКСЫ ЦЕН ПРОИЗВОДИТЕЛЕЙ ПО ДОБЫЧЕ ПОЛЕЗНЫХ ИСКОПАЕМЫХ

ноябрь 2023 года к соответствующему месяцу предыдущего года; в %



146,3

Добыча полезных ископаемых



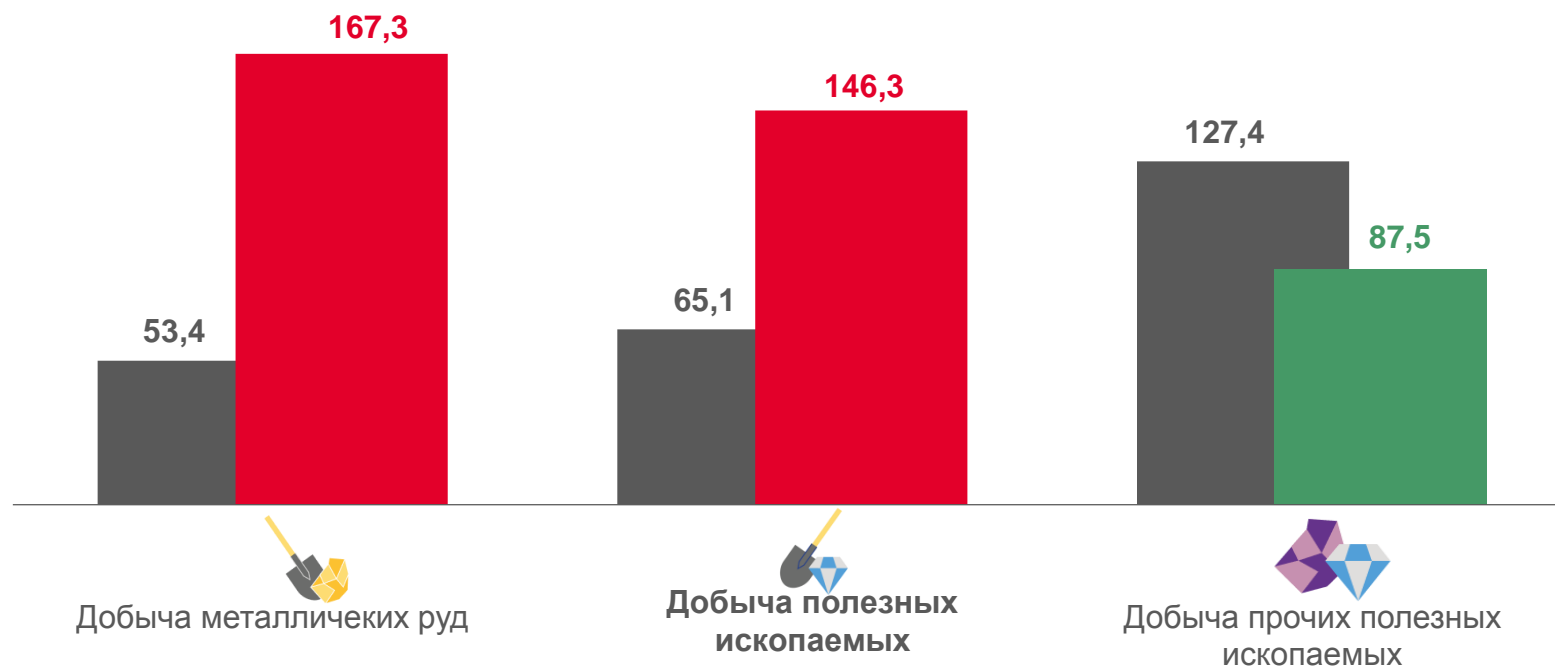
в 1,7р.

Добыча металлических руд



87,5

Добыча прочих полезных ископаемых



■ ноябрь 2022 г. к ноябрю 2021 г.

■ ноябрь 2023 г. к ноябрю 2022 г.





ИНДЕКСЫ ЦЕН ПРОИЗВОДИТЕЛЕЙ ПО ОБРАБАТЫВАЮЩИМ ПРОИЗВОДСТВАМ

ноябрь 2023 года к соответствующему месяцу предыдущего года; в %



135,6

Производство бумаги и бумажных изделий



120,6

Деятельность полиграфическая и копирование носителей информации



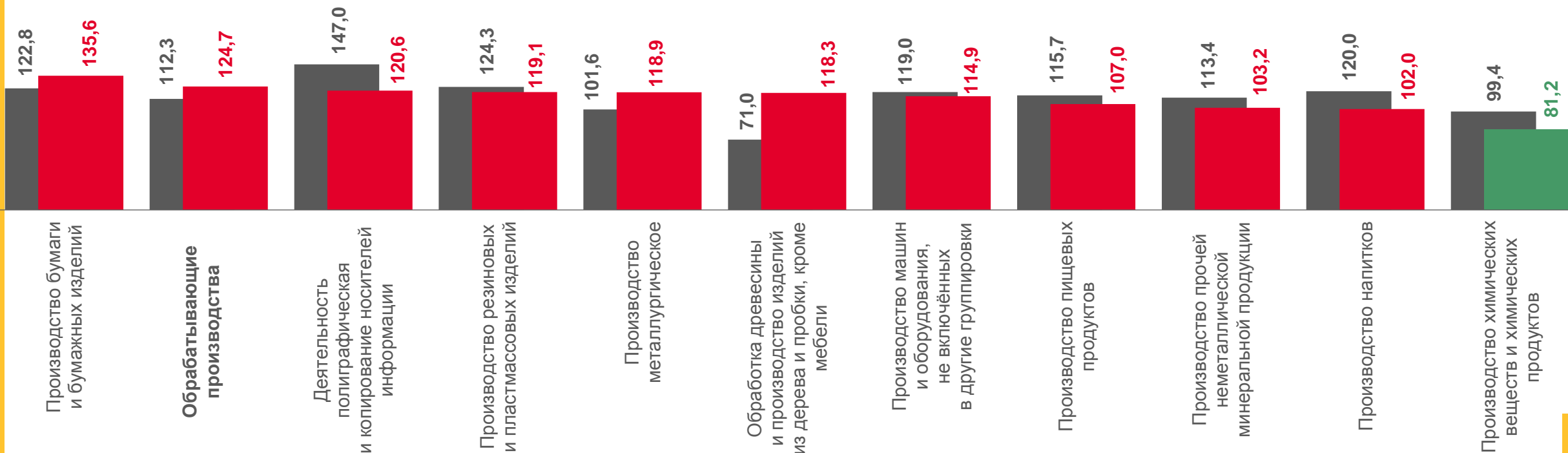
102,0

Производство напитков



81,2

Производство химических веществ и химических продуктов



■ ноябрь 2022 г. к ноябрю 2021 г.

■ ноябрь 2023 г. к ноябрю 2022 г.





ИНДЕКСЫ ЦЕН ПРОИЗВОДИТЕЛЕЙ ПРОМЫШЛЕННЫХ ТОВАРОВ

ноябрь 2023 года к соответствующему месяцу предыдущего года; в %



121,9

Российская Федерация

112,0

Северо-Западный федеральный округ



130,9

Республика Карелия

